

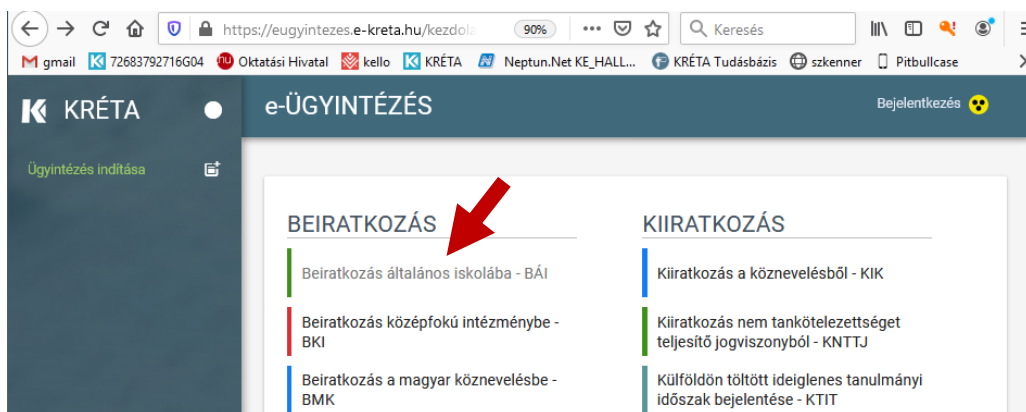
ONLINE BEIRATKOZÁS

1. osztályba és nincs még kréta azonosítója

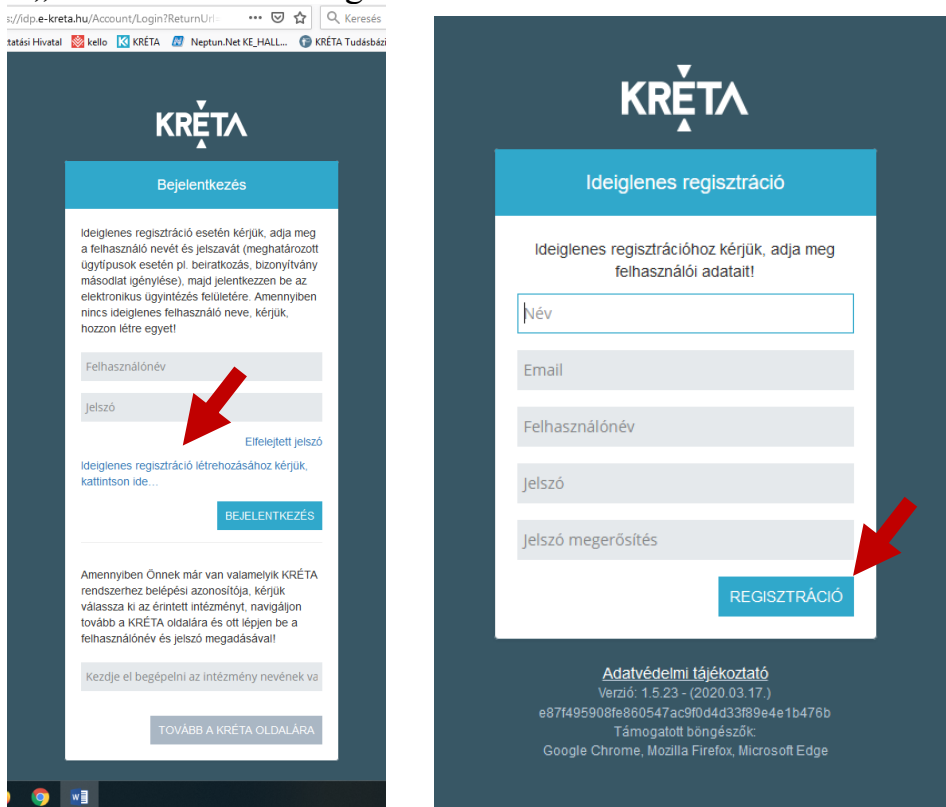
1. Beiratkozáshoz a Kréta felületet az alábbi linken tudja megnyitni:

<https://eugyintezes.e-kreta.hu/kezdolap>

2. Kattintson a „Beiratkozás általános iskolába –BÁI” feliratra



3. Ideiglenes regisztrációt kell készíteni Ehhez rá kell kattintani a lap közepén lévő feliratra: „Ideiglenes regisztráció létrehozásához kérjük, kattintson ide...” és a felugró ablakban be kell írnia nevét, email címét, és meg kell adnia egy felhasználónevet és jelszót és rá kell kattintani a „REGISZTRÁCIÓ” gombra.



4. A létrehozott felhasználónevet és jelszót írja be a felugró ablakba és kattintson a „BEJELENTKEZÉS” gombra

5. Válassza ki először a „Beiratkozás típusát”.

Ha mi vagyunk a **körzetes** iskolája

Ha **nem** mi vagyunk a **körzetes** iskolája

6. Töltse ki a kérelmet (a csillaggal megjelölt mezők kitöltése kötelező). A „Személyes adatok”, „Lakcím adatai”, „Szülő(k) / Törvényes képviselő(k) pontokra mindenképp rá kell kattintani, mert azokban vannak csillaggal megjelölt kötelezően kitöltendő mezők.

7. Szkennelje be vagy fényképezze le külön-külön az alábbi dokumentumokat, majd a megfelelő helyre tölts fel őket:

- Kötelezően feltöltendő dokumentumok:
 - A gyermek személyazonosságát igazoló hatósági igazolvány
 - A gyermek nevére kiállított TAJ kártya
 - A gyermek nevére kiállított lakcímet igazoló hatósági igazolvány
- Speciális esetben feltöltendő dokumentum
 - Amennyiben nem közösen nevelik gyermeküket a szülők:
Felügyeleti jog alapját igazoló dokumentum (pl. bírósági határozat)
 - Sajátos nevelési igény esetén
Szakértői vélemény

Normál B I U A [ikonok] [ikonok] [ikonok]

A döntéshez szükséges dokumentumok, igazolások

Egyedüli felügyeleti jog alapját igazoló dokumentum

+ Új dokumentum csatolása

A gyermek személyazonosságát igazoló hatósági igazolvány másolata

+ Új dokumentum csatolása

A gyermek nevére kiállított TAJ kártya másolata

+ Új dokumentum csatolása

A gyermek nevére kiállított lakcímet igazoló hatósági igazolvány másolata

+ Új dokumentum csatolása

Egyéb csatolt dokumentumok

+ Új dokumentum csatolása

Tisztelt Szülő/Törvényes Képviselő!

A vészhelyzetre való tekintettel a kérelmet és a kapcsolódó nyilatkozatokat most a jelentkezéskor nem kell kinyomtatni, aláírni és személyesen átadni, ezt csak a tanév kezdetekor kell majd megtenni. Kérjük, készüljön arra, hogy ekkor a kérelemhez csatolt igazolvány- és igazolás másolatok eredeti példányát is be kell majd mutatni.

Figyelem!

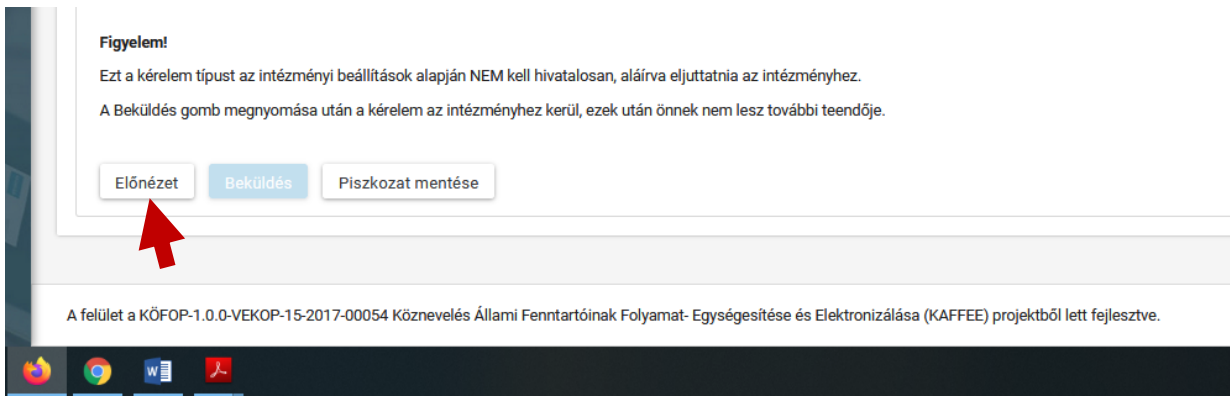
Ezt a kérelem típust az intézményi beállítások alapján NEM kell hivatalosan, aláírva eljuttatnia az intézményhez.

A Beküldés gomb megnyomása után a kérelem az intézményhez kerül, ezek után önnek nem lesz további teendője.

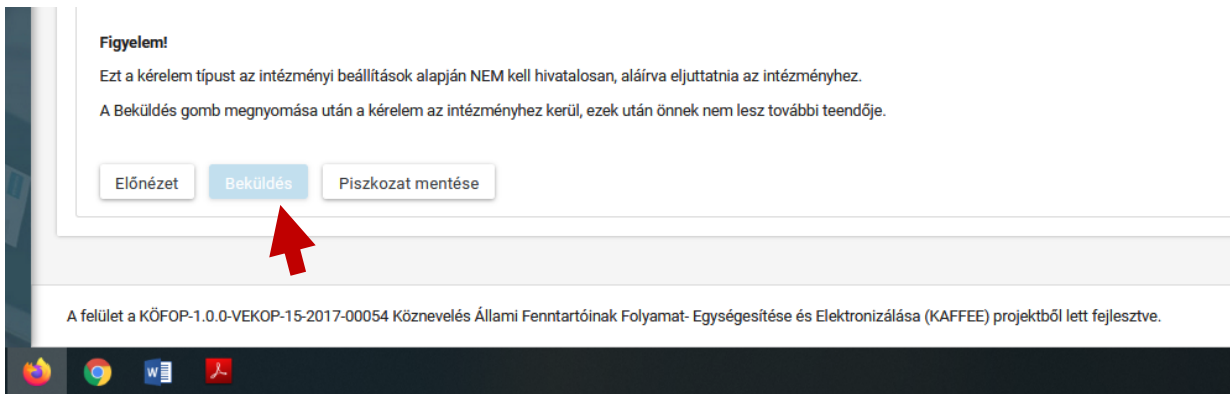
Előnézet Beküldés Piszkozat mentése

8. Az „Előnézet” gombra kattintva egy pdf fájlt generál a rendszer. Kérjük, ha minden rendben van, mentsék el ezt a fájlt.

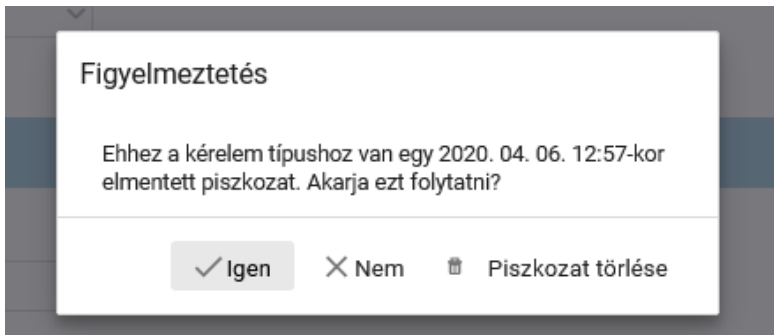
A vészhelyzetre való tekintettel a kérelmet és a kapcsolódó nyilatkozatokat most a jelentkezéskor nem kell kinyomtatni, aláírni és személyesen átadni, ezt csak a tanév kezdetekor kell majd megtenni. Kérjük, készüljön arra, hogy ekkor a kérelemhez csatolt igazolvány- és igazolás másolatok eredeti példányát is be kell majd mutatni.



9. A jelentkezés véglegesítéséhez a „Beküldés” gombra kell kattintani.



A „Piszkozat mentése” gombbal a korábban beírt adatait el tudja menteni és később folytatni tudja a beiratkozást. Ha később újra bejelentkezik a rendszerbe az figyelmeztetni fogja, hogy van már elmentett kérelme



A jelentkezés két szakaszban történik

- az olasz tagozatra valamint a speciális tagozatra 04.06-04.24-ig
- a körzeti tanulók és azok, akik az Újlaki Általános Iskolát választják körzeti iskolájuk helyett 04.28-05.15-ig iratkozhatnak be.